



**KAPCI**  
**COATINGS**

Produto indicado para uso profissional

Data de elaboração:

Agosto 2009

15

# Kapci 1K Primer Universal

## Descrição do Produto

Kapci 1K Primer Universal é composto por uma combinação de resinas de nitrocelulose (NC) que conferem uma rápida secagem a este produto. É adequado para preencher pequenos danos na superfície do substrato antes da aplicação do acabamento 1K.

Kapci 1K Primer Universal é encontrado em diferentes cores: branco, cinza, preto, amarelo, vermelho e azul.

## Substratos aplicáveis e preparações

Kapci 1K Primer Universal pode ser aplicado sobre pinturas antigas 1K (sintético, NC) em boas condições, massas poliésteres 2K e massas NC.











A superfície deve ser cuidadosamente desengraxada com Kapci 605 Desengraxante antes da pintura.

Estes produtos devem ser utilizados por profissionais em repintura de veículos automotivos somente após consultar FISPQ, informações das embalagens e fichas técnicas. Usar EPI e descartar produtos e embalagens conforme legislação vigente. O resultado final da aplicação é dependente de fatores externos ao controle do fabricante. A qualidade dos produtos será mantida se utilizados segundo recomendações do fabricante.

www.kapci.com

Kapci Car  
Refinishes  
System

## Procedimento de Utilização

<b>Produto</b>	Kapci 1K Primer Universal								
<b>Diluentes</b>	Kapci 525								
	<b>Usar régua de catálise Kapci nº 2</b> 100 partes Kapci 1K Primer Universal 100 parte de Kapci 525								
	31-33 s (Copo Ford 4 a 20°C)								
	Pot life: ilimitado (se mantido adequadamente acondicionado)								
	<b>Bico – Pistola convencional</b> Gravidade ou sucção: 1.6-1.8 mm Pressão: 3 – 3,5 bar (45-50 psi)								
	<b>Bico – Pistola HVLP</b> Gravidade ou sucção: 1.6-1.8 mm Pressão: recomendação do fabricante normalmente 2.0 bar (30 psi)								
	2 demãos simples (80 – 90 micra de espessura do filme seco).								
	Flash off de 5 - 10 minutos entre demãos a 20°C.								
	<b>Tempo de secagem</b> <table><tr><td></td><td>20°C</td><td>40°C</td><td>60°C</td></tr><tr><td>Manuseiro</td><td>30 min</td><td>20 min</td><td>15 min</td></tr></table>		20°C	40°C	60°C	Manuseiro	30 min	20 min	15 min
	20°C	40°C	60°C						
Manuseiro	30 min	20 min	15 min						
	Lixamento manual (úmido) com lixa P800 ou mais fina								
	Lixadeira: P320 – P400 para aplicação do acabamento								
<b>Recobrimento</b>	Pode ser recoberto após, no mínimo, 1h a 20°C.								

## Observações Gerais de Trabalho

### Aplicação de acabamento

Kapci 1K Primer Universal pode ser recoberto com qualquer acabamento 1K após, no mínimo, 1 hora de secagem a 20°C.